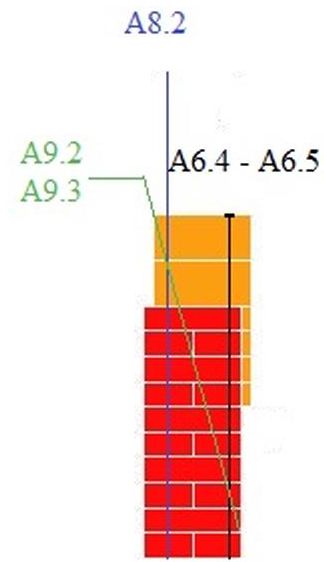
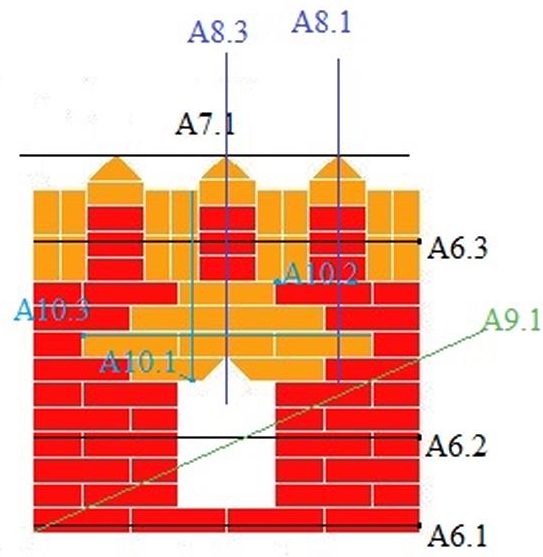


# Методическая рекомендация по оценке Модуля.



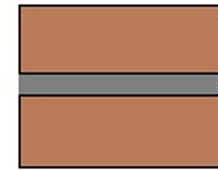
**A1-**



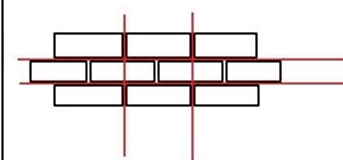
Тыльная сторона  
Кладки.

Лицевая сторона: весь  
шов должен быть  
заполнен раствором, с  
выполненной расшивкой,  
в соответствии с  
заданием.

**A2 -**



**A3-**



Пример швов.

**A4-** без сколов, прямая линия. Больше 2-ух дефектов 0 баллов.